

ALCALDIA MUNICIPAL DE DOSQUEBRADAS

SECRETARIA DE GOBIERNO



COMPARATIVO DE DELITOS ENTRE EL PRIMER SEMESTRE DE 2022 Y PRIMER SEMESTRE DE 2023

- [Amenazas.](#)
- [Delitos sexuales.](#)
- [Extorsión.](#)
- [Homicidios.](#)
- [Homicidios en accidentes de tránsito.](#)
- [Hurto a automotores.](#)
- [Hurto a comercio.](#)
- [Hurto a motocicletas.](#)
- [Hurto a personas.](#)
- [Hurto a residencias.](#)
- [Lesiones en accidentes de tránsito.](#)
- [Lesiones personales.](#)
- [Violencia intrafamiliar.](#)

ALCALDIA MUNICIPAL DE DOSQUEBRADAS

SECRETARIA DE GOBIERNO

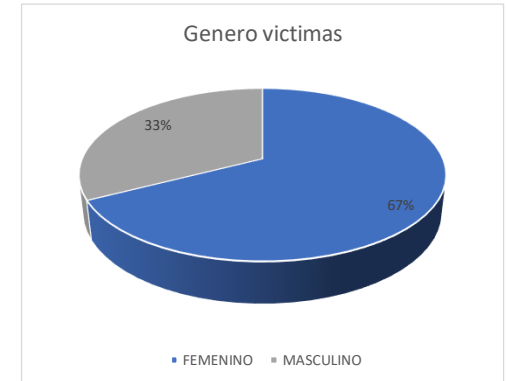
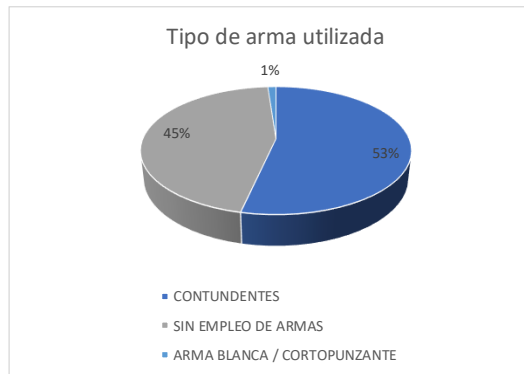
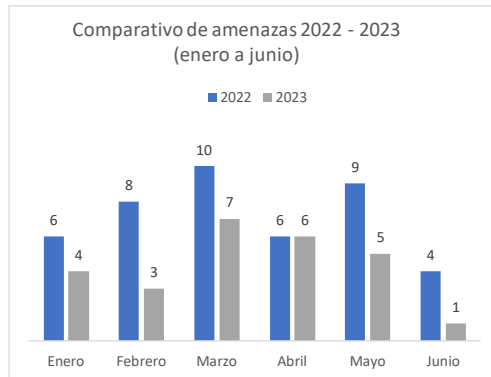


AMENAZAS Comparativo enero a junio 2022 - 2023

MES	2022	2023	VARIACIÓN
Enero	6	4	-33%
Febrero	8	3	-63%
Marzo	10	7	-30%
Abril	6	6	0%
Mayo	9	5	-44%
Junio	4	1	-75%
Total	43	26	-40%

ARMA UTILIZADA (2023)	CANTIDAD	% PARTICIPACIÓN
CONTUNDENTES	46	53%
SIN EMPLEO DE ARMAS	39	45%
ARMA BLANCA / CORTOPUNZANTE	1	1%
Total	86	100%

GENERO VICTIMAS	CANTIDAD	% PARTICIPACIÓN
FEMENINO	58	67%
MASCULINO	28	33%
TOTAL	86	100%



Los datos indican que las amenazas en el municipio de Dosquebradas disminuyeron en un 40% en el período de enero a junio de 2023 en comparación con el mismo período de 2022. Esta tendencia a la baja refleja esfuerzos por reducir los casos de amenazas en la comunidad. Las disminuciones notables en varios meses, especialmente en febrero y junio, son indicativas de la efectividad de las medidas de prevención y aplicación de la ley.

Ver mas detalles en: <https://observatoriodeseguridadyconvivencia.dosquebradas.gov.co/archivo-informes/>

Fuente: Policia Nacional, estadística delictiva <https://www.policia.gov.co/grupo-informacion-criminalidad/estadistica-delictiva>

Elaboro: Diego Andres Martinez Zapata, contratista Secretaría de Gobierno de Dosquebradas - Risaralda.



ALCALDIA MUNICIPAL DE DOSQUEBRADAS

SECRETARIA DE GOBIERNO



DELITOS SEXUALES

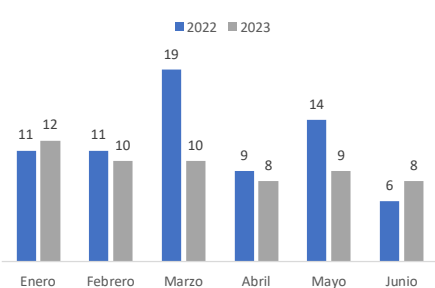
Comparativo enero a junio 2022 - 2023

MES	2022	2023	VARIACIÓN
Enero	11	12	9%
Febrero	11	10	-9%
Marzo	19	10	-47%
Abril	9	8	-11%
Mayo	14	9	-36%
Junio	6	8	33%
Total	70	57	-19%

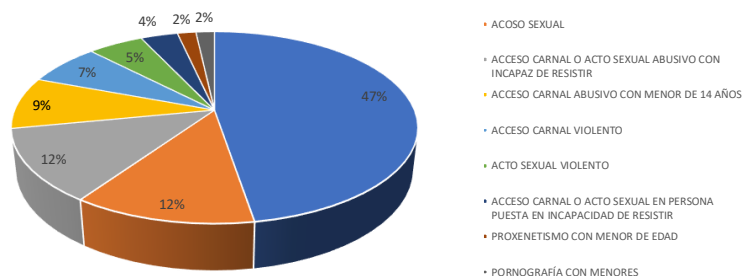
TIPO DE DELITO (2023)	CANTIDAD	% PARTICIPACIÓN
ACTOS SEXUALES CON MENOR DE 14 AÑOS	27	47%
ACOSO SEXUAL	7	12%
ACCESO CARNAL O ACTO SEXUAL ABUSIVO CON INCAPAZ DE RESISTIR	7	12%
ACCESO CARNAL ABUSIVO CON MENOR DE 14 AÑOS	5	9%
ACCESO CARNAL VIOLENTO	4	7%
ACTO SEXUAL VIOLENTO	3	5%
ACCESO CARNAL O ACTO SEXUAL EN PERSONA PUESTA EN INCAPACIDAD DE RESISTIR	2	4%
PROXENETISMO CON MENOR DE EDAD	1	2%
PORNOGRAFÍA CON MENORES	1	2%
Total	57	100%

GENERO VICTIMAS	CANTIDAD	% PARTICIPACIÓN
FEMENINO	47	82%
MASCULINO	9	16%
NO REPORTADO	1	2%
TOTAL	57	100%

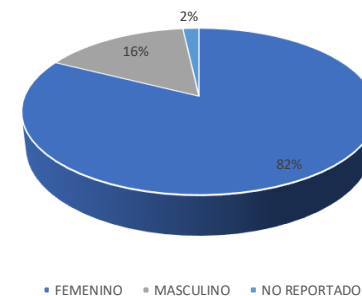
Comparativo de delitos sexuales 2022 - 2023 (enero a junio)



Tipo de delito



Genero victimas



Los delitos sexuales en el municipio de Dosquebradas disminuyeron en un 19% en el período de enero a junio de 2023 en comparación con el mismo período de 2022. Aunque hubo variaciones mensuales, la tendencia general refleja una disminución en la incidencia de estos delitos. Las disminuciones notables en varios meses, especialmente en marzo y mayo, son indicativas de un esfuerzo de la administración municipal y de la Policía Nacional por prevenir y abordar los delitos sexuales en la comunidad.

Ver mas detalles en: <https://observatoriodeseguridadyconvivencia.dosquebradas.gov.co/archivo-informes/>

Fuente: Policía Nacional, estadística delictiva <https://www.policia.gov.co/grupo-informacion-criminalidad/estadistica-delictiva>

Elaboro: Diego Andres Martinez Zapata, contratista Secretaría de Gobierno de Dosquebradas - Risaralda.



ALCALDIA MUNICIPAL DE DOSQUEBRADAS

SECRETARIA DE GOBIERNO



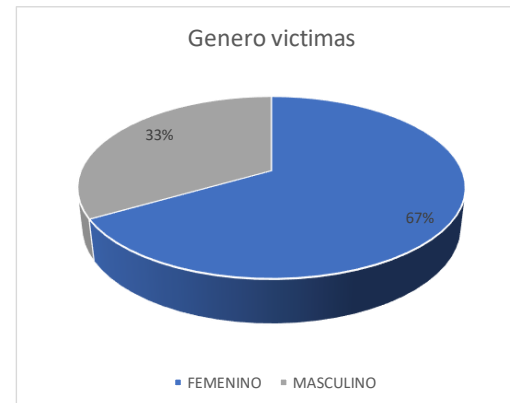
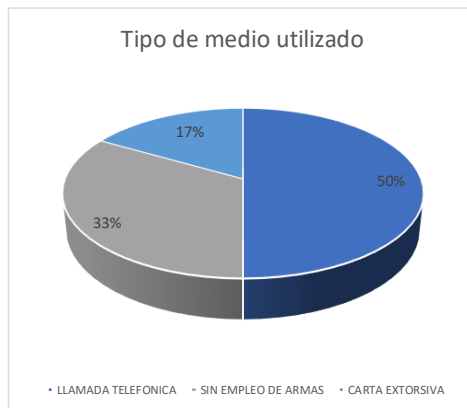
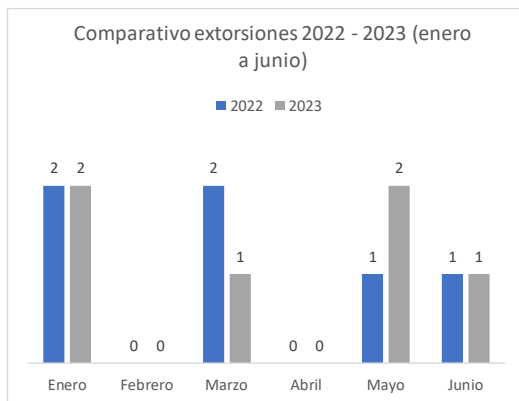
EXTORSIÓN

Comparativo enero a junio 2022 - 2023

MES	2022	2023	VARIACIÓN
Enero	2	2	0%
Febrero	0	0	0%
Marzo	2	1	-50%
Abril	0	0	0%
Mayo	1	2	100%
Junio	1	1	0%
Total	6	6	0%

MEDIO UTILIZADO (2023)	CANTIDAD	% PARTICIPACIÓN
LLAMADA TELEFONICA	3	50%
SIN EMPLEO DE ARMAS	2	33%
CARTA EXTORSIVA	1	17%
Total	6	100%

GENERO VICTIMAS	CANTIDAD	% PARTICIPACIÓN
FEMENINO	4	67%
MASCULINO	2	33%
TOTAL	6	100%



Se puede concluir que no se presentaron extorsiones entre enero y junio de 2022 y el mismo período de 2023 en el municipio de Dosquebradas. Aunque hubo pequeñas fluctuaciones en algunos meses, la cantidad total de casos se mantuvo igual en ambos años. Sin embargo, es importante seguir monitoreando esta tendencia y continuar implementando medidas de prevención para garantizar que los casos de extorsión se mantengan bajo control en el municipio de Dosquebradas.

Ver mas detalles en: <https://observatoriodeseguridadyconvivencia.dosquebradas.gov.co/archivo-informes/>

Fuente: Policía Nacional, estadística delictiva <https://www.policia.gov.co/grupo-informacion-criminalidad/estadistica-delictiva>

Elaboro: Diego Andres Martinez Zapata, contratista Secretaría de Gobierno de Dosquebradas - Risaralda.



ALCALDIA MUNICIPAL DE DOSQUEBRADAS
SECRETARIA DE GOBIERNO

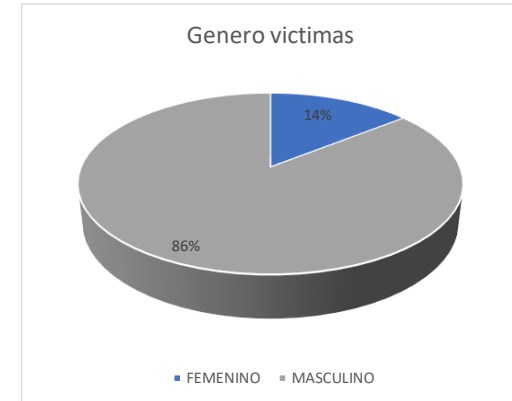
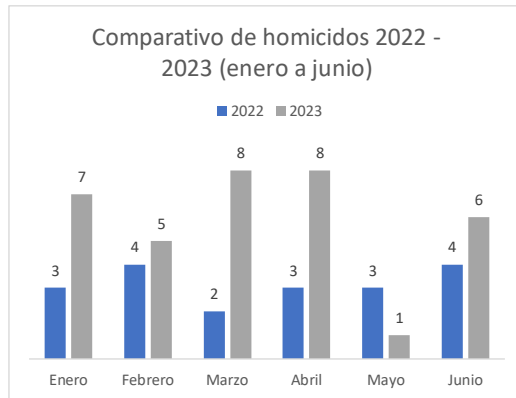


HOMICIDIOS
Comparativo enero a junio 2022 - 2023

MES	2022	2023	VARIACIÓN
Enero	3	7	133%
Febrero	4	5	25%
Marzo	2	8	300%
Abril	3	8	167%
Mayo	3	1	-67%
Junio	4	6	50%
Total	19	35	84%

ARMA UTILIZADA (2023)	CANTIDAD	% PARTICIPACIÓN
ARMA DE FUEGO	25	71%
ARMA BLANCA / CORTOPUNZANTE	8	23%
CONTUNDENTES	2	6%
TOTAL	35	100%

GENERO VICTIMAS	CANTIDAD	% PARTICIPACIÓN
FEMENINO	5	14%
MASCULINO	30	86%
TOTAL	35	100%



Los datos muestran una variación fluctuante en la cantidad de homicidios en el municipio de Dosquebradas entre enero y junio de 2022 y el mismo período de 2023. Los aumentos notables en enero, marzo y abril de 2023 indican un aumento significativo en la incidencia de homicidios en comparación con el año anterior, llegando a un incremento del 84% en el primer semestre de 2023.

Ver mas detalles en: <https://observatoriodeseguridadyconvivencia.dosquebradas.gov.co/archivo-informes/>

Fuente: Policia Nacional, estadística delictiva <https://www.policia.gov.co/grupo-informacion-criminalidad/estadistica-delictiva>

Elaboro: Diego Andres Martinez Zapata, contratista Secretaría de Gobierno de Dosquebradas - Risaralda.



ALCALDIA MUNICIPAL DE DOSQUEBRADAS

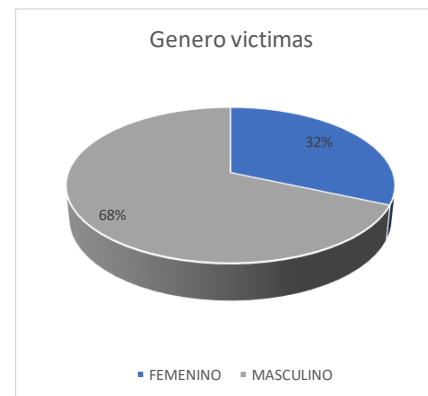
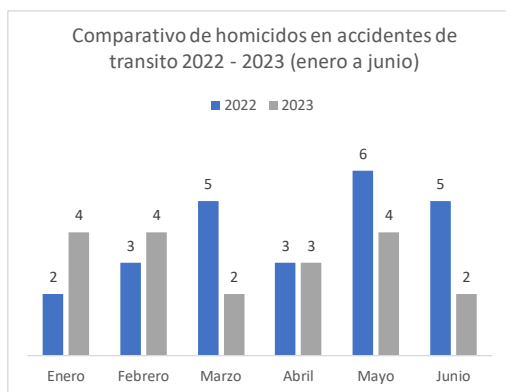
SECRETARIA DE GOBIERNO



HOMICIDIOS EN ACCIDENTES DE TRANSITO Comparativo enero a junio 2022 - 2023

MES	2022	2023	VARIACIÓN
Enero	2	4	100%
Febrero	3	4	33%
Marzo	5	2	-60%
Abril	3	3	0%
Mayo	6	4	-33%
Junio	5	2	-60%
Total	24	19	-21%

GENERO VICTIMAS	CANTIDAD	% PARTICIPACIÓN
FEMENINO	6	32%
MASCULINO	13	68%
TOTAL	19	100%



En términos generales, los datos muestran una disminución del 21% en la cantidad total de homicidios en accidentes de tránsito entre los dos períodos. Esto indica una tendencia positiva hacia una reducción en este tipo específico de homicidios durante esos meses. Esto sugiere que las medidas tomadas para mejorar la seguridad vial podrían estar dando resultados positivos en la reducción de estos trágicos incidentes. Sin embargo, es crucial seguir monitoreando las tendencias y continuar implementando estrategias para garantizar una disminución sostenida en los homicidios en accidentes de tránsito.

Ver mas detalles en: <https://observatoriodeseguridadyconvivencia.dosquebradas.gov.co/archivo-informes/>

Fuente: Policia Nacional, estadística delictiva <https://www.policia.gov.co/grupo-informacion-criminalidad/estadistica-delictiva>

Elaboro: Diego Andres Martinez Zapata, contratista Secretaría de Gobierno de Dosquebradas - Risaralda.



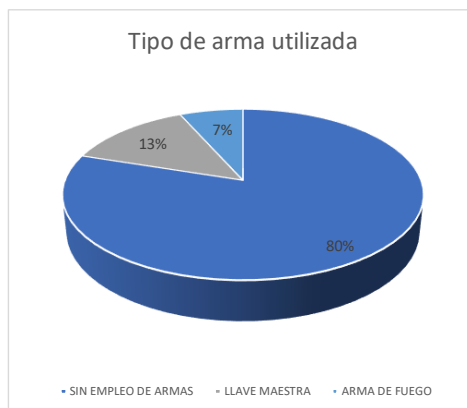
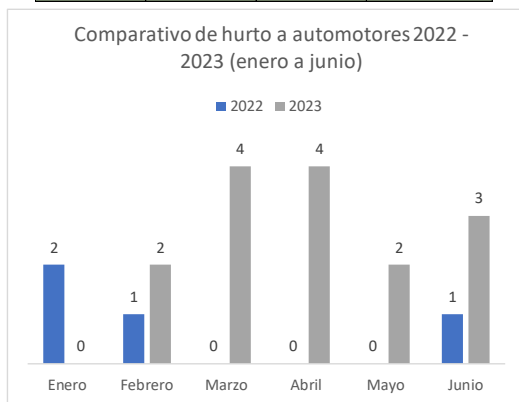
ALCALDIA MUNICIPAL DE DOSQUEBRADAS
SECRETARIA DE GOBIERNO



HURTO A AUTOMOTORES
Comparativo enero a junio 2022 - 2023

MES	2022	2023	VARIACIÓN
Enero	2	0	-100%
Febrero	1	2	100%
Marzo	0	4	400%
Abril	0	4	400%
Mayo	0	2	200%
Junio	1	3	200%
Total	4	15	275%

ARMA UTILIZADA (2023)	CANTIDAD	% PARTICIPACIÓN
SIN EMPLEO DE ARMAS	12	80%
LLAVE MAESTRA	2	13%
ARMA DE FUEGO	1	7%
Total	15	100%



Los datos indican que los hurtos a automotores en el municipio de Dosquebradas aumentaron de manera significativa, con una variación total del 275% en el período de enero a junio de 2023 en comparación con el mismo período de 2022. Aunque hubo meses sin casos y meses con un aumento drástico en la cantidad de casos, la tendencia general refleja un aumento en la incidencia de estos delitos.

Ver mas detalles en: <https://observatoriodeseguridadyconvivencia.dosquebradas.gov.co/archivo-informes/>

Fuente: Policía Nacional, estadística delictiva <https://www.policia.gov.co/grupo-informacion-criminalidad/estadistica-delictiva>

Elaboro: Diego Andres Martinez Zapata, contratista Secretaría de Gobierno de Dosquebradas - Risaralda.



ALCALDIA MUNICIPAL DE DOSQUEBRADAS

SECRETARIA DE GOBIERNO

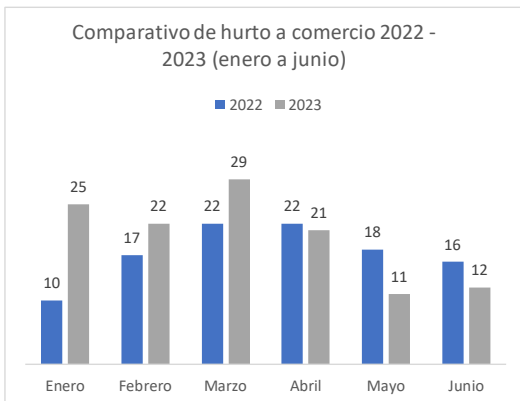


HURTO A COMERCIO

Comparativo enero a junio 2022 - 2023

MES	2022	2023	VARIACIÓN
Enero	10	25	150%
Febrero	17	22	29%
Marzo	22	29	32%
Abril	22	21	-5%
Mayo	18	11	-39%
Junio	16	12	-25%
Total	105	120	14%

ARMA UTILIZADA (2023)	CANTIDAD	% PARTICIPACIÓN
SIN EMPLEO DE ARMAS	80	67%
ARMA DE FUEGO	18	15%
CONTUNDENTES	11	9%
PALANCAS	9	8%
ARMA BLANCA / CORTOPUNZANTE	2	2%
Total	120	100%



Los hurtos a comercios en el municipio de Dosquebradas aumentaron en un 14% en el período de enero a junio de 2023 en comparación con el mismo período de 2022. Aunque hubo fluctuaciones mensuales, la tendencia general refleja un aumento en la incidencia de estos delitos.

Ver mas detalles en: <https://observatoriodeseguridadyconvivencia.dosquebradas.gov.co/archivo-informes/>

Fuente: Policia Nacional, estadística delictiva <https://www.policia.gov.co/grupo-informacion-criminalidad/estadistica-delictiva>

Elaboro: Diego Andres Martinez Zapata, contratista Secretaría de Gobierno de Dosquebradas - Risaralda.



ALCALDIA MUNICIPAL DE DOSQUEBRADAS

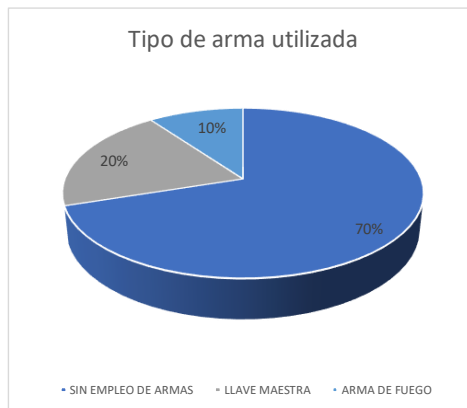
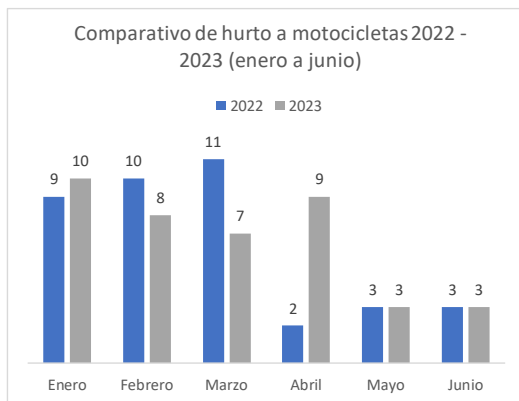
SECRETARIA DE GOBIERNO



HURTO A MOTOCICLETAS Comparativo enero a junio 2022 - 2023

MES	2022	2023	VARIACIÓN
Enero	9	10	11%
Febrero	10	8	-20%
Marzo	11	7	-36%
Abril	2	9	350%
Mayo	3	3	0%
Junio	3	3	0%
Total	38	40	5%

ARMA UTILIZADA (2023)	CANTIDAD	% PARTICIPACIÓN
SIN EMPLEO DE ARMAS	28	70%
LLAVE MAESTRA	8	20%
ARMA DE FUEGO	4	10%
Total	40	100%



Los hurtos a motocicletas en el municipio de Dosquebradas aumentaron en un 5% en el período de enero a junio de 2023 en comparación con el mismo período de 2022. Aunque hubo variaciones mensuales, la variación total es relativamente moderada. Sin embargo, la variación del 350% en los hurtos a motocicletas en abril de 2023 destaca como un aumento significativo en comparación con el mismo mes del año anterior.

Ver mas detalles en: <https://observatoriodeseguridadyconvivencia.dosquebradas.gov.co/archivo-informes/>

Fuente: Policía Nacional, estadística delictiva <https://www.policia.gov.co/grupo-informacion-criminalidad/estadistica-delictiva>

Elaboro: Diego Andres Martinez Zapata, contratista Secretaría de Gobierno de Dosquebradas - Risaralda.



ALCALDIA MUNICIPAL DE DOSQUEBRADAS

SECRETARIA DE GOBIERNO



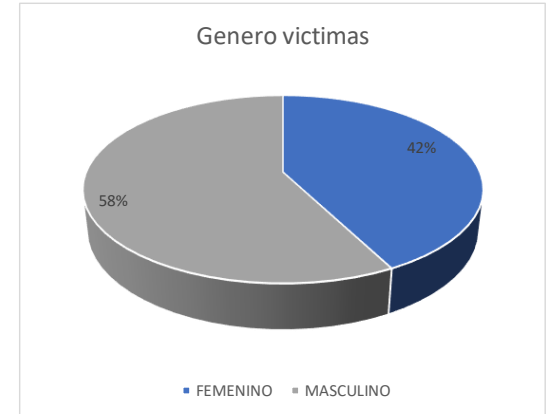
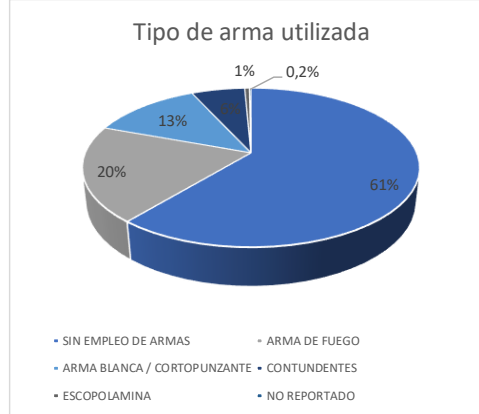
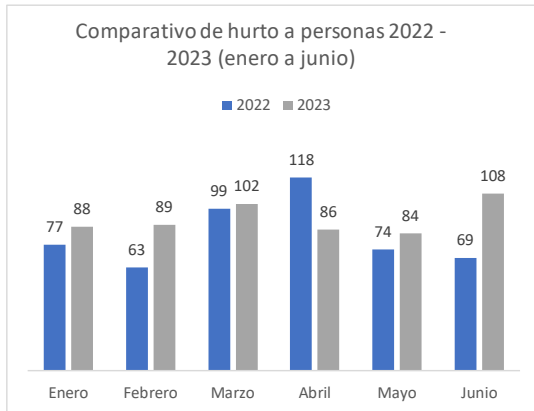
HURTO A PERSONAS

Comparativo enero a junio 2022 - 2023

MES	2022	2023	VARIACIÓN
Enero	77	88	14%
Febrero	63	89	41%
Marzo	99	102	3%
Abril	118	86	-27%
Mayo	74	84	14%
Junio	69	108	57%
Total	500	557	11%

ARMA UTILIZADA (2023)	CANTIDAD	% PARTICIPACIÓN
SIN EMPLEO DE ARMAS	340	61%
ARMA DE FUEGO	109	20%
ARMA BLANCA / CORTOPUNZANTE	70	13%
CONTUNDENTES	34	6%
ESCOPOLAMINA	3	1%
NO REPORTADO	1	0,2%
Total	557	100%

GENERO VICTIMAS	CANTIDAD	% PARTICIPACIÓN
FEMENINO	236	42%
MASCULINO	321	58%
TOTAL	557	100%



Los datos muestran una variación en los hurtos a personas en el municipio de Dosquebradas entre enero y junio de 2022 y el mismo período de 2023. Aunque hubo meses con aumentos significativos y otros con disminuciones notables, el aumento global fue del 11% en este delito.

Ver mas detalles en: <https://observatoriodeseguridadyconvivencia.dosquebradas.gov.co/archivo-informes/>

Fuente: Policia Nacional, estadística delictiva <https://www.policia.gov.co/grupo-informacion-criminalidad/estadistica-delictiva>
 Elaboro: Diego Andres Martinez Zapata, contratista Secretaría de Gobierno de Dosquebradas - Risaralda.



ALCALDIA MUNICIPAL DE DOSQUEBRADAS

SECRETARIA DE GOBIERNO

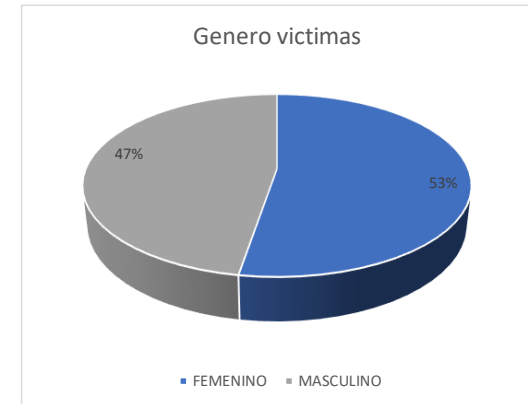
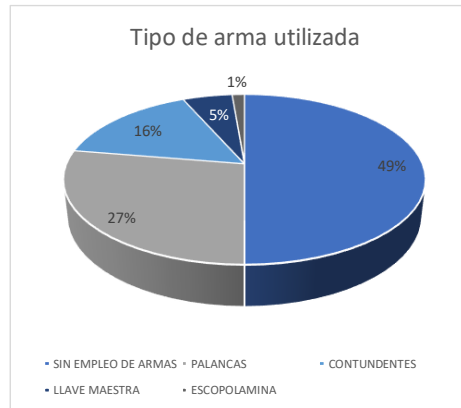
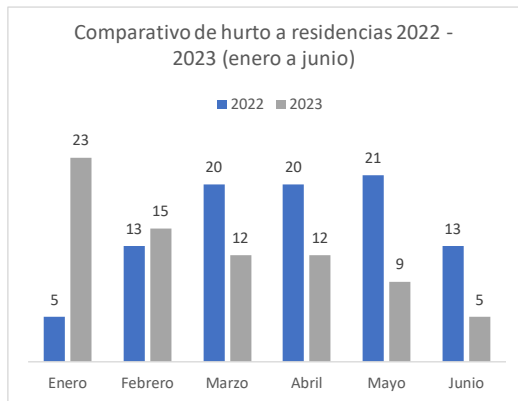


HURTO A RESIDENCIAS Comparativo enero a junio 2022 - 2023

MES	2022	2023	VARIACIÓN
Enero	5	23	360%
Febrero	13	15	15%
Marzo	20	12	-40%
Abril	20	12	-40%
Mayo	21	9	-57%
Junio	13	5	-62%
Total	92	76	-17%

ARMA UTILIZADA (2023)	CANTIDAD	% PARTICIPACIÓN
SIN EMPLEO DE ARMAS	38	49%
PALANCAS	21	27%
CONTUNDENTES	12	16%
LLAVE MAESTRA	4	5%
ESCOPOLAMINA	1	1%
Total	77	100%

GENERO VICTIMAS	CANTIDAD	% PARTICIPACIÓN
FEMENINO	40	53%
MASCULINO	36	47%
TOTAL	76	100%



Los hurtos a residencias en el municipio de Dosquebradas disminuyeron en un 17% en el período de enero a junio de 2023 en comparación con el mismo período de 2022. Aunque hubo aumentos significativos en los primeros meses, las disminuciones marcadas en los meses intermedios y finales llevaron a una reducción global en la incidencia de estos delitos.

Ver mas detalles en: <https://observatoriodeseguridadyconvivencia.dosquebradas.gov.co/archivo-informes/>

Fuente: Policía Nacional, estadística delictiva <https://www.policia.gov.co/grupo-informacion-criminalidad/estadistica-delictiva>

Elaboro: Diego Andres Martinez Zapata, contratista Secretaría de Gobierno de Dosquebradas - Risaralda.



ALCALDIA MUNICIPAL DE DOSQUEBRADAS
SECRETARIA DE GOBIERNO

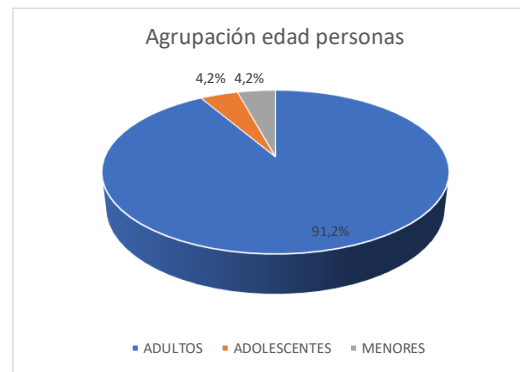
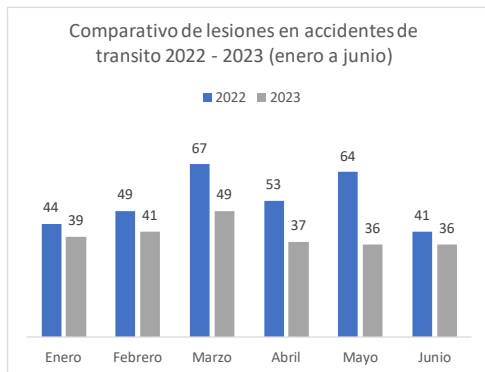


LESIONES EN ACCIDENTES DE TRANSITO
Comparativo enero a junio 2022 - 2023

MES	2022	2023	VARIACIÓN
Enero	44	39	-11%
Febrero	49	41	-16%
Marzo	67	49	-27%
Abril	53	37	-30%
Mayo	64	36	-44%
Junio	41	36	-12%
Total	318	238	-25%

AGRUPACIÓN EDAD PERSONAS (2023)	CANTIDAD	% PARTICIPACIÓN
ADULTOS	217	91,2%
ADOLESCENTES	10	4,2%
MENORES	10	4,2%
NO REPORTADO	1	0,4%
Total	238	100%

GENERO VICTIMAS	CANTIDAD	% PARTICIPACIÓN
FEMENINO	81	34%
MASCULINO	156	66%
NO REPORTADO	1	0,4%
TOTAL	238	100%



Las lesiones en accidentes de tránsito en el municipio de Dosquebradas disminuyeron en un 25% en el período de enero a junio de 2023 en comparación con el mismo período de 2022. Esta tendencia a la baja refleja posibles esfuerzos por mejorar la seguridad vial y reducir la incidencia de accidentes. Las disminuciones notables en varios meses, especialmente en mayo, son indicativas de la efectividad de las medidas de seguridad y concientización. Sin embargo, es esencial seguir manteniendo el enfoque en la prevención de accidentes y en la educación vial para asegurarse de que esta tendencia positiva continúe en el futuro.

Ver mas detalles en: <https://observatoriodeseguridadyconvivencia.dosquebradas.gov.co/archivo-informes/>

Fuente: Policia Nacional, estadística delictiva <https://www.policia.gov.co/grupo-informacion-criminalidad/estadistica-delictiva>

Elaboro: Diego Andres Martinez Zapata, contratista Secretaría de Gobierno de Dosquebradas - Risaralda.



ALCALDIA MUNICIPAL DE DOSQUEBRADAS

SECRETARIA DE GOBIERNO

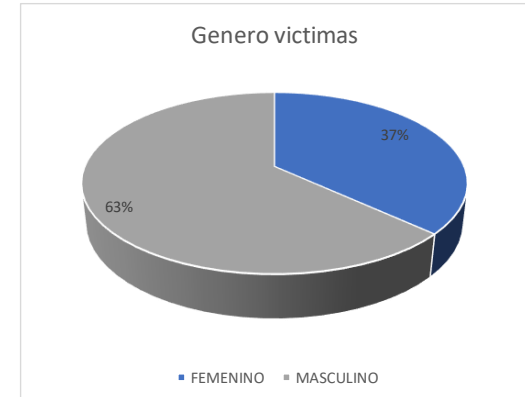
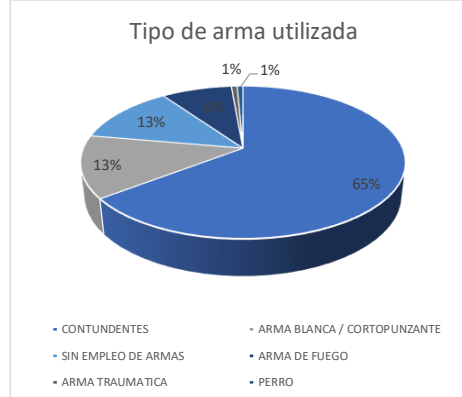
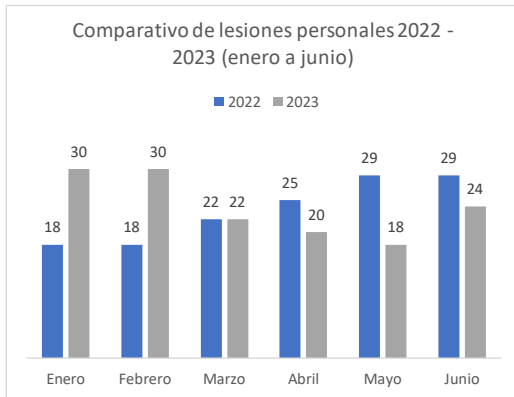


LESIONES PERSONALES Comparativo enero a junio 2022 - 2023

MES	2022	2023	VARIACIÓN
Enero	18	30	67%
Febrero	18	30	67%
Marzo	22	22	0%
Abril	25	20	-20%
Mayo	29	18	-38%
Junio	29	24	-17%
Total	141	144	2%

ARMA UTILIZADA (2023)	CANTIDAD	% PARTICIPACIÓN
CONTUNDENTES	93	65%
ARMA BLANCA / CORTOPUNZANTE	19	13%
SIN EMPLEO DE ARMAS	18	13%
ARMA DE FUEGO	12	8%
ARMA TRAUMATICA	1	1%
PERRO	1	1%
Total	144	100%

GENERO VICTIMAS	CANTIDAD	% PARTICIPACIÓN
FEMENINO	53	37%
MASCULINO	91	63%
TOTAL	144	100%



La variación en los casos de lesiones personales en el municipio de Dosquebradas entre enero y junio de 2022 y el mismo período de 2023 muestra un patrón mixto de aumentos y disminuciones. Aunque hubo incrementos notables en los primeros dos meses del año, la variabilidad en los meses posteriores resultó en una variación total mínima del 2%.

Ver mas detalles en: <https://observatoriodeseguridadyconvivencia.dosquebradas.gov.co/archivo-informes/>

Fuente: Policia Nacional, estadística delictiva <https://www.policia.gov.co/grupo-informacion-criminalidad/estadistica-delictiva>
Elaboro: Diego Andres Martinez Zapata, contratista Secretaría de Gobierno de Dosquebradas - Risaralda.



ALCALDIA MUNICIPAL DE DOSQUEBRADAS
SECRETARIA DE GOBIERNO

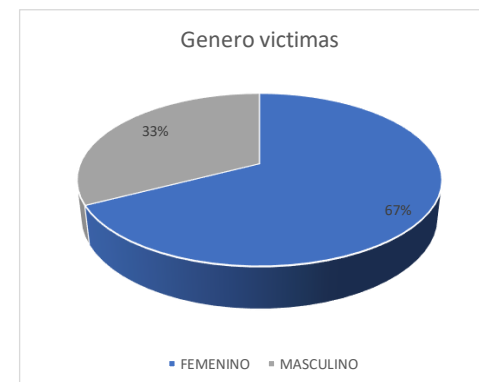
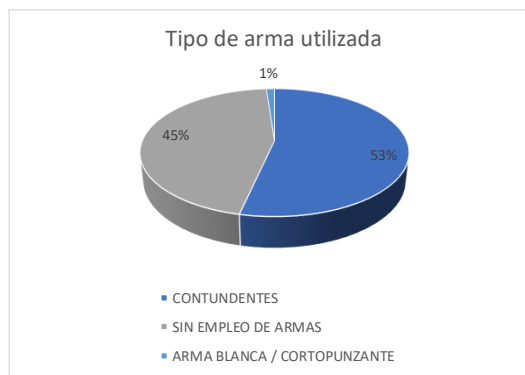
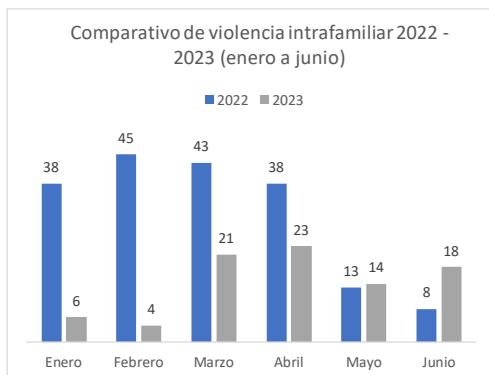


VIOLENCIA INTRAFAMILIAR
Comparativo enero a junio 2022 - 2023

MES	2022	2023	VARIACIÓN
Enero	38	6	-84%
Febrero	45	4	-91%
Marzo	43	21	-51%
Abril	38	23	-39%
Mayo	13	14	8%
Junio	8	18	125%
Total	185	86	-54%

ARMA UTILIZADA (2023)	CANTIDAD	% PARTICIPACIÓN
CONTUNDENTES	46	53%
SIN EMPLEO DE ARMAS	39	45%
ARMA BLANCA / CORTOPUNZANTE	1	1%
Total	86	100%

GENERO VICTIMAS	CANTIDAD	% PARTICIPACIÓN
FEMENINO	58	67%
MASCULINO	28	33%
TOTAL	86	100%



Los datos indican que los casos de violencia intrafamiliar en el municipio de Dosquebradas disminuyeron en un 54% en el período de enero a junio de 2023 en comparación con el mismo período de 2022. Esta es una tendencia muy positiva, ya que indica posibles mejoras en la identificación y el manejo de los casos de violencia intrafamiliar, así como un mayor enfoque en la prevención y el apoyo a las víctimas desde la actual administración. Las disminuciones notables en varios meses, especialmente en enero y febrero, son indicativas de la efectividad de las medidas implementadas.

Ver mas detalles en: <https://observatoriodeseguridadyconvivencia.dosquebradas.gov.co/archivo-informes/>

Fuente: Policia Nacional, estadística delictiva <https://www.policia.gov.co/grupo-informacion-criminalidad/estadistica-delictiva>

Elaboro: Diego Andres Martinez Zapata, contratista Secretaría de Gobierno de Dosquebradas - Risaralda.

