

ALCALDIA MUNICIPAL DE DOSQUEBRADAS  
SECRETARIA DE GOBIERNO



COMPARATIVO DE LOS RESULTADOS OBTENIDOS EN LOS OPERATIVOS REALIZADOS ENTRE  
EL PRIMER SEMESTRE DE 2022 Y PRIMER SEMESTRE DE 2023

- [Capturas.](#)
- [Incautación de armas.](#)
- [Incautación de estupefacientes.](#)
- [Recuperación de automotores.](#)
- [Recuperación de motocicletas.](#)

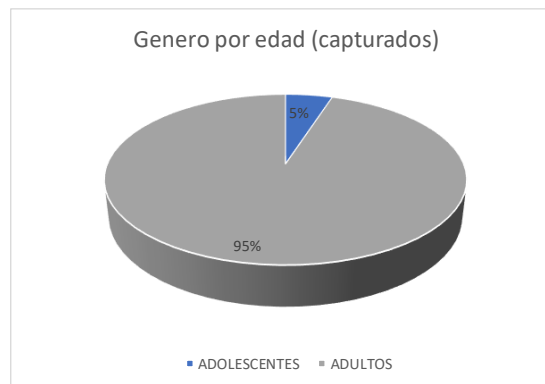
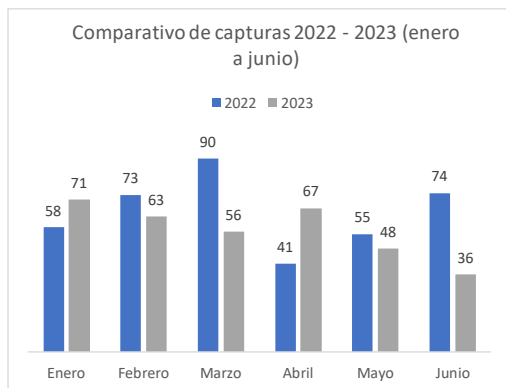
ALCALDIA MUNICIPAL DE DOSQUEBRADAS  
SECRETARIA DE GOBIERNO



**CAPTURAS**  
Comparativo enero a junio 2022 - 2023

MES	2022	2023	VARIACIÓN
Enero	58	71	22%
Febrero	73	63	-14%
Marzo	90	56	-38%
Abril	41	67	63%
Mayo	55	48	-13%
Junio	74	36	-51%
<b>Total</b>	<b>391</b>	<b>341</b>	<b>-13%</b>

GENERO POR EDAD (2023)	CANTIDAD	% PARTICIPACIÓN
ADOLESCENTES	17	5%
ADULTOS	324	95%
<b>Total</b>	<b>341</b>	<b>100%</b>



Los datos indican que los resultados de las capturas realizadas en el municipio de Dosquebradas disminuyeron en un 13% en el período de enero a junio de 2023 en comparación con el mismo período de 2022. Aunque hubo variaciones mensuales, la tendencia general refleja una disminución en la actividad de capturas.

Ver mas detalles en: <https://observatoriodeseguridadyconvivencia.dosquebradas.gov.co/archivo-informes/>

Fuente: Policia Nacional, estadística delictiva <https://www.policia.gov.co/grupo-informacion-criminalidad/estadistica-delictiva>

Elaboro: Diego Andres Martinez Zapata, contratista Secretaría de Gobierno de Dosquebradas - Risaralda.



# ALCALDIA MUNICIPAL DE DOSQUEBRADAS

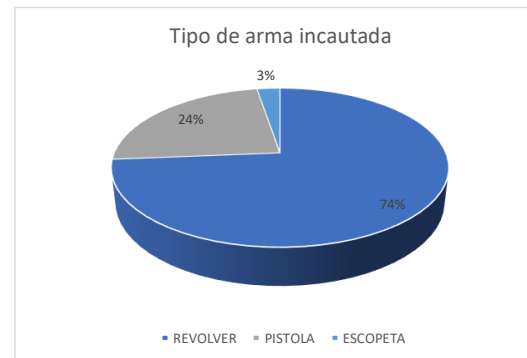
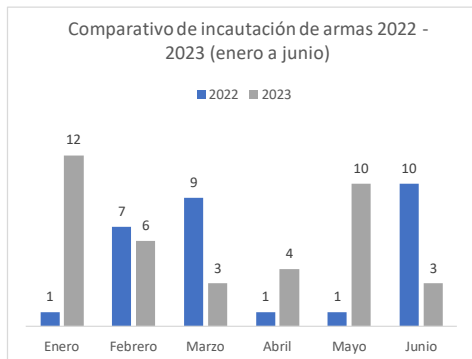
## SECRETARIA DE GOBIERNO



### INCAUTACIÓN DE ARMAS Comparativo enero a junio 2022 - 2023

MES	2022	2023	VARIACIÓN
Enero	1	12	1100%
Febrero	7	6	-14%
Marzo	9	3	-67%
Abril	1	4	300%
Mayo	1	10	900%
Junio	10	3	-70%
<b>Total</b>	<b>29</b>	<b>38</b>	<b>31%</b>

TIPO DE ARMA INCAUTADA (2023)	CANTIDAD	% PARTICIPACIÓN
REVOLVER	28	74%
PISTOLA	9	24%
ESCOPIETA	1	3%
<b>TOTAL</b>	<b>38</b>	<b>100%</b>



Los resultados de las incautaciones de armas en el municipio de Dosquebradas aumentaron en un 31% en el período de enero a junio de 2023 en comparación con el mismo período de 2022. Esta variación refleja los esfuerzos realizados por la administración municipal y la policía nacional, por abordar la posesión y el tráfico de armas ilegales en la comunidad. Los aumentos significativos en varios meses, especialmente en enero, abril y mayo, indican una mayor eficacia en la incautación de armas ilegales. Sin embargo, las disminuciones en otros meses, como febrero y marzo, sugieren la necesidad de mantener un enfoque constante en la prevención y el control de armas ilegales. Continuar trabajando en la colaboración entre las autoridades y la comunidad es fundamental para mantener la seguridad y proteger a los ciudadanos.

Ver mas detalles en: <https://observatoriodeseguridadyconvivencia.dosquebradas.gov.co/archivo-informes/>

Fuente: Policía Nacional, estadística delictiva <https://www.policia.gov.co/grupo-informacion-criminalidad/estadistica-delictiva>

Elaboro: Diego Andres Martinez Zapata, contratista Secretaría de Gobierno de Dosquebradas - Risaralda.



# ALCALDIA MUNICIPAL DE DOSQUEBRADAS

## SECRETARIA DE GOBIERNO



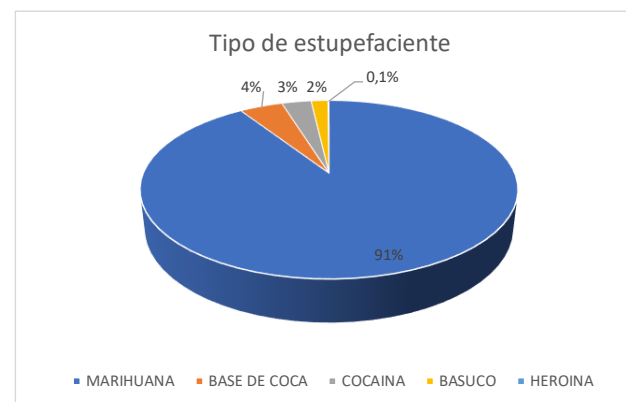
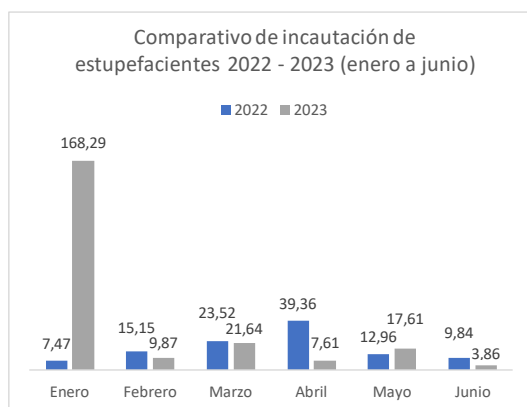
### INCAUTACIÓN DE ESTUPEFACIENTES Comparativo enero a junio 2022 - 2023

MES	2022	2023	VARIACIÓN
Enero	7,47	168,29	2153%
Febrero	15,15	9,87	-35%
Marzo	23,52	21,64	-8%
Abril	39,36	7,61	-81%
Mayo	12,96	17,61	36%
Junio	9,84	3,86	-61%
<b>Total</b>	<b>108,29</b>	<b>228,88</b>	<b>111%</b>

Cantidades en Kg

TIPO DE ESTUPEFACIENTE (2023)	CANTIDAD	% PARTICIPACIÓN
MARIHUANA	207,75	91%
BASE DE COCA	10,07	4%
COCAINA	6,89	3%
BASUCO	3,94	2%
HEROINA	0,23	0,1%
<b>TOTAL</b>	<b>228,88</b>	<b>100%</b>

Cantidades en Kg



Los datos indican que los resultados de las incautaciones de estupefacientes en el municipio de Dosquebradas aumentaron en un 111% en el período de enero a junio de 2023 en comparación con el mismo período de 2022. Esta variación muestra un notable incremento en las acciones de incautación de sustancias estupefacientes en la comunidad. Los aumentos significativos en varios meses, especialmente en enero y mayo, reflejan un mayor éxito en la identificación y el decomiso de estas sustancias ilegales.

Ver mas detalles en: <https://observatoriodeseguridadyconvivencia.dosquebradas.gov.co/archivo-informes/>



# ALCALDIA MUNICIPAL DE DOSQUEBRADAS

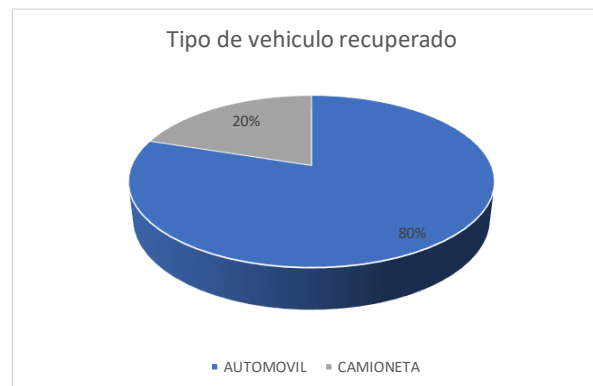
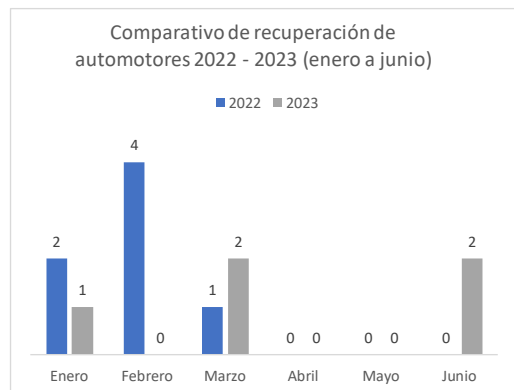
## SECRETARIA DE GOBIERNO



### RECUPERACIÓN DE AUTOMOTORES Comparativo enero a junio 2022 - 2023

MES	2022	2023	VARIACIÓN
Enero	2	1	-50%
Febrero	4	0	-100%
Marzo	1	2	100%
Abril	0	0	0%
Mayo	0	0	0%
Junio	0	2	200%
<b>Total</b>	<b>7</b>	<b>5</b>	<b>-29%</b>

TIPO DE VEHICULO RESUPERADO (2023)	CANTIDAD	% PARTICIPACIÓN
AUTOMOVIL	4	80%
CAMIONETA	1	20%
<b>Total</b>	<b>5</b>	<b>100%</b>



Los resultados de la recuperación de automotores en el municipio de Dosquebradas disminuyeron en un 29% (2 vehículos) en el período de enero a junio de 2023 en comparación con el mismo período de 2022. Esta variación refleja una tendencia a la baja en las acciones de recuperación de vehículos robados.

Ver mas detalles en: <https://observatoriodeseguridadyconvivencia.dosquebradas.gov.co/archivo-informes/>

Fuente: Policia Nacional, estadística delictiva <https://www.policia.gov.co/grupo-informacion-criminalidad/estadistica-delictiva>

Elaboro: Diego Andres Martinez Zapata, contratista Secretaría de Gobierno de Dosquebradas - Risaralda.

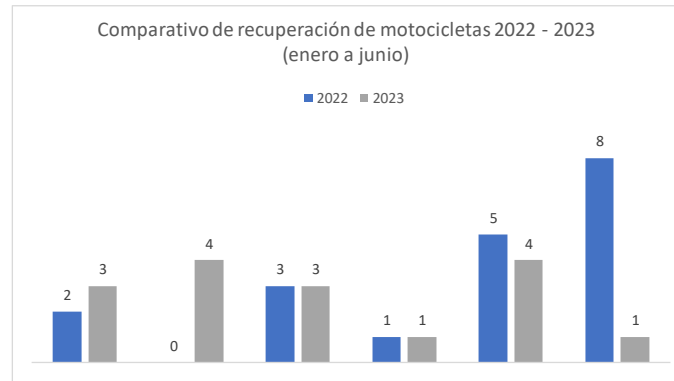


ALCALDIA MUNICIPAL DE DOSQUEBRADAS  
SECRETARIA DE GOBIERNO



RECUPERACIÓN DE MOTOCICLETAS  
Comparativo enero a junio 2022 - 2023

MES	2022	2023	VARIACIÓN
Enero	2	3	50%
Febrero	0	4	400%
Marzo	3	3	0%
Abril	1	1	0%
Mayo	5	4	-20%
Junio	8	1	-88%
<b>Total</b>	<b>19</b>	<b>16</b>	<b>-16%</b>



Los resultados de la recuperación de motocicletas en el municipio de Dosquebradas disminuyeron en un 16% en el período de enero a junio de 2023 en comparación con el mismo período de 2022. Esta variación refleja una tendencia a la baja en la recuperación de motocicletas robadas. Es importante seguir trabajando en la prevención y recuperación de motocicletas robadas para mantener la seguridad de la comunidad.

Ver mas detalles en: <https://observatoriodeseguridadyconvivencia.dosquebradas.gov.co/archivo-informes/>

Fuente: Policia Nacional, estadística delictiva <https://www.policia.gov.co/grupo-informacion-criminalidad/estadistica-delictiva>

Elaboro: Diego Andres Martinez Zapata, contratista Secretaría de Gobierno de Dosquebradas - Risaralda.

